



Mikle György méhész, Nagyigmánd

Már harmadik éve Greenman méhészeti termék használó.








„Állományszinten súlyosan nozémás családoknál bámulatos fejlődést tapasztaltam a Greenman termékek használatával. Két literes olcsó permetezőbe (bárhol beszerezhető) 1:4 arányú sziruppal, vagy talán még egy kicsit hígabb, elkevertem két alkalommal 0,5-0,5 dl Greenman Apit. Március eleje óta kéthetente (időjárás függvényében) sugárban spriccelve a méhek által járt léputcákba, úgy hogy a méhekre is jutott. A keverékből nagyjából 0,5 dl jutott egy kaptárba.

Aztán egy kedves ismerőssel vándorlás előtti vizsgáldást tartottunk és megdöbbsentünk, hogy megszűnt a nozéma.”





Környe	Kaptárpenészedést megszüntette a permetezés
Szuha	Nem kellett annyi kaját pótolni a használatakor
Székesfehérvár	1.000 liter vízbe hígította, amelyik család kapott, erősebb volt
Tiszavasvári	Fekete anyabölcső vírus megszűnt, itatta
Miskolc	100-ból 2 család elpusztult, jó eredmény. Szirupba tette ősszel, akác után tesz újra!
Miskolc	Vártnak megfelelő eredmény, erősebb családok tavasszal

-  (két héttel) korábban kezdődött meg a lépek kiépítése
-  kiemelkedő volt a tavaszi fejlődés és több mézet is tudtak pergetni
-  ösztönözte a peterakást, jobb lett a fiasítás, dajkásítás
-  a családok megerősödtek, ellenállóbbak lettek
-  csökkennek a veszteségek, meghosszabbodik az élettartam
-  18 keretes Nagyboconádin 14 keretes fiasítás (Dombóvár)
-  növeli a cukorszirup/etetőszirup tartósságát












A Greenman méhészeti termékeket inkább kaptár belső felületének a permetezésére és etetésben ajánljuk, ősszel legalább heti 1x-i alkalommal még be is lehet permetezni a léputcákba kis cukros vízzel.

A méhészeti termékek élőflórás probiotikumok, így mindegyik használható a serkentő etetésekben is.

A termékek használata: szirupba (vagy lepénybe gyúrva): 10-20 ml / család, amennyiben nem túl nagy a probléma. Ha igen, akkor akár 40-50 ml / család is begyúrható. Túladagolni nem lehet. A lényeg, hogy a javasolt hatóanyag tartalom jusson be a méheknek családonként.



A tapasztalati kiegészítők a termékekről:

-  kaptáron belüli penészedésre permetezés címke ajánlás szerint
-  ősszel szirupba keverve
-  jobb fiasítás tavasszal
-  jobb családalapítás
-  anyaméheknél fekete anyabölcső vírus szinte nullára csökkent, szemben a gyógynövények főzetei, olajai hatástalanok maradtak
-  tavasszal erősebb méhek, kevesebb pusztulás az őszi használatot követően
-  hordás időszakban szörpbe vagy vízhez a felső itató tálcaiba beöntve
-  nozémás eseteknél, gyalogló méheknél ivóvízhez adagolás – javaslat: családonkénti kezelés!!!!
-  fontos, hogy ne 2-3 napra keverjenek be több száz méhcsaládnak egyszerre!
-  erősebb immunrendszer, könnyebben vészelnék át betegségeket
-  amelyik itatóba Greenman Api került, azt talán jobban kedvelik a természetes vizekkel (patak) szemben

Probléma esetén az adagolás duplázható.

Probléma esetén az első két alkalommal etetőanyagba Greenman Apit beletenni, a két etetés között teljen el 4-5 nap az alábbi adagolással:

25 ml családonként, az 20 családra 500 ml/alkalom

Ha kaptárbontásra kerül sor, akkor a készítményt kellene bepermetezni 100 ml/10 család/500 ml-vízre felhígítva. Léputcákra, méhekre, keretekre nyugodtan permetezheti. Sőt!!! Ez a cél.